



Mehrfacher Sieger

R&B Aktien Global Aktiv (R) (T)

KAG: LLB Invest KAG | ISIN: AT0000A2HTY1 | WKN:A2HTY | Währung: EUR | NAV: 1549,72 EUR | Stand: 31.03.2026

FONDSSTRATEGIE

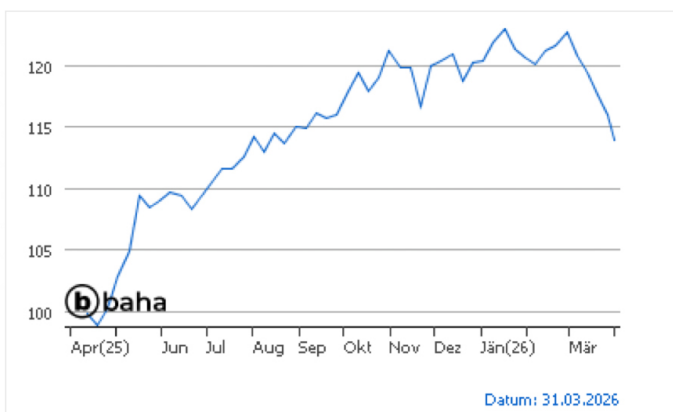
Ziele: Ziel des R&B Aktien Global Aktiv (R) ("Investmentfonds", "Fonds") ist es, die Anleger an der Wertentwicklung des globalen Aktienmarktes partizipieren zu lassen. Dabei kommt eine aktive Allokationssteuerung zwischen den verschiedenen Regionen, Ländern und Währungen zum Einsatz. Der Fonds investiert gemäß einer aktiven Anlagestrategie und nimmt dabei keinen Bezug auf einen Index/Referenzwert.

Der Investmentfonds kann bis zu 100% des Fondsvermögens in Aktien, bis zu 49% des Fondsvermögens in Schuldtitel, in Geldmarktinstrumente, in Sichteinlagen (bzw. kündbare Einlagen) und/oder bis zu 100% des Fondsvermögens in andere Fonds investieren. Börsennotierte Aktien werden mindestens zu 51% des Fondsvermögens direkt oder indirekt über andere Investmentfonds (durchgerechnet) investiert.

Auflagedatum	25.08.2020
Ausgabeaufschlag	5,00%
Management Fee	1,56%
Fondsvolumen	EUR 48,03 Mio.
Kategorie	Aktien
Letzte Ausschüttung	EUR 29,60 (28.11.2025)
Laufende Kosten	2,07% (05.08.2025)
Region	weltweit
Fondsmanager	-

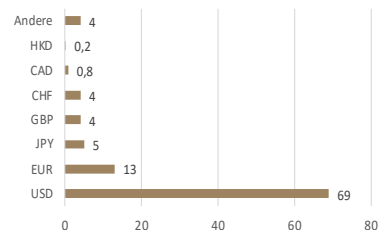
ANSCHRIFT DER KAG

LLB Invest KAG
Wipplingerstraße 35, 1010 Wien
Österreich
<https://www.llb.at>

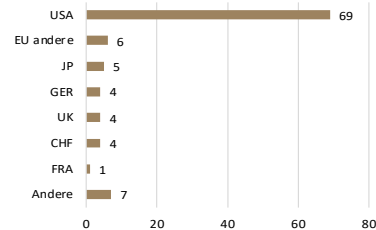


WERTENTWICKLUNG	PERFORMANCE	1M	6M	12M	3J p.a.	5J p.a.	
31.03.2025 - 31.03.2026	Performance	+3,09%	-6,81%	-2,50%	+3,09%	+11,34%	+7,55%
31.03.2024 - 31.03.2025	Sharpe Ratio	+7,86%	-7,07	-0,83	0,08	0,89	0,50
31.03.2023 - 31.03.2024	Volatilität	+24,17%	8,63%	8,50%	11,92%	10,38%	10,92%
31.03.2022 - 31.03.2023	Max. Drawdown	-7,52%	-6,81%	-7,45%	-12,46%	-19,74%	-19,74%
31.03.2021 - 31.03.2022	Beste Monate	+12,70%	-	3,59%	6,41%	7,48%	8,61%
	Beta		-	-	0,87	0,82	0,78

WÄHRUNGEN



LÄNDERVERTEILUNG



RISIKOHINWEISE:

Die Informationen auf dieser Seite dienen ausschließlich zu Informationszwecken und sind weder als Verkaufsangebot noch als Aufforderung zum Kauf des Wertpapiers oder einer Empfehlung zugunsten des Wertpapiers zu verstehen. Dieses Blatt ersetzt nicht den aktuell gültigen Verkaufsprospekt der jeweiligen KAG und auch keine individuelle Anlageberatung. Wertentwicklungen der Vergangenheit können nicht in die Zukunft übertragen werden.

TOP HOLDINGS

